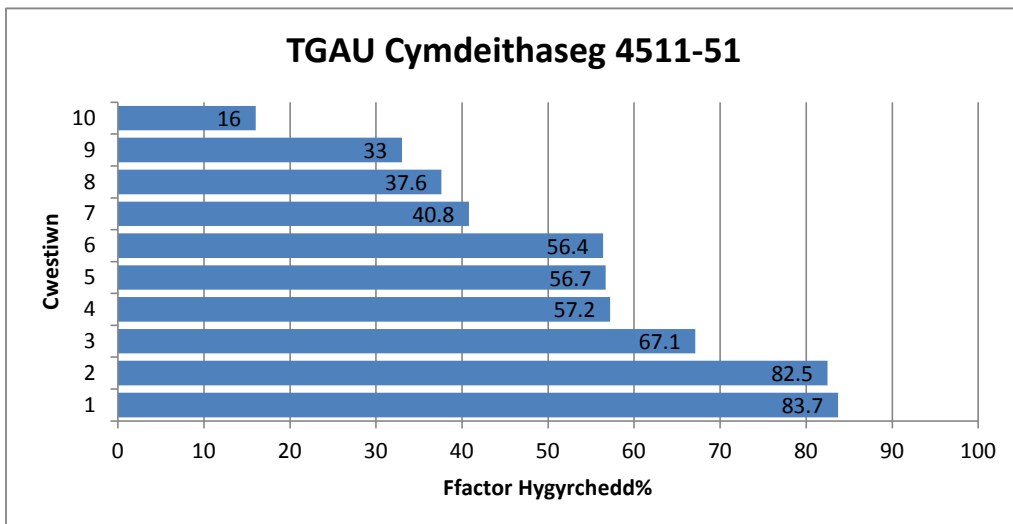


## TGAU Cymdeithaseg 4511-51

Perfformiad yr holl ymgeiswyr ar draws y cwestiynau

<b>Teitl y cwestiwn</b>	<b>N</b>	<b>Sgôr gymedrig</b>	<b>GS</b>	<b>Marc uchaf</b>	<b>Ff H</b>	<b>Cynnig %</b>
1	3207	5	1.2	6	83.7	100
2	3207	5	1.1	6	82.5	100
3	3206	8.7	3	13	67.1	100
4	3207	4.6	2	8	57.2	100
5	3206	7.9	3.2	14	56.7	100
6	3202	7.3	2.6	13	56.4	99.8
7	2336	16.3	8.4	40	40.8	72.8
8	406	15	8.4	40	37.6	12.7
9	418	13.2	9.1	40	33	13
10	41	6.4	5.1	40	16	1.3



**ADRAN A**

Atebwch **bob** cwestiwn yn y lleoedd gwag priodol ar y papur.

1. Defnyddiwch y termau yn y blwch isod i ateb y cwestiynau.

labelu	stigma	arolwg	rhywedd ( <i>gender</i> )	dilys	data
--------	--------	--------	---------------------------	-------	------

- (a) Pa derm sy'n cael ei ddefnyddio i ddisgrifio rhywbeth sydd yn label negyddol iawn ar gyfer rhywun? [1]  
.....
- (b) Pa derm sy'n cael ei ddefnyddio i ddisgrifio gwahaniaethau cymdeithasol rhwng gwrywod a benywod? [1]  
.....
- (c) Pa derm sy'n cael ei ddefnyddio i ddisgrifio gwybodaeth sy'n cael ei chasglu trwy ymchwil? [1]  
.....
- (ch) Pa derm sy'n cael ei ddefnyddio i ddisgrifio astudiaeth o grŵp mawr iawn o bobl? [1]  
.....
- (d) Pa derm sy'n cael ei ddefnyddio i ddisgrifio gwybodaeth sy'n debyg i'r gwir (*true to life*)? [1]  
.....
- (dd) Pa derm sy'n cael ei ddefnyddio i ddisgrifio'r theori, os ydyn ni'n gweld rhywun mewn ffordd arbennig, ein bod ni'n dehongli popeth maen nhw'n ei wneud yn y ffordd honno? [1]  
.....

## ADRAN A

Atebwch **bob** cwestiwn yn y lleoedd gwag priodol ar y papur.

1. Defnyddiwch y termau yn y blwch isod i ateb y cwestiynau.

labelu	stigma	arolwg	rhywedd ( <i>gender</i> )	dilys	data
--------	--------	--------	---------------------------	-------	------

- (a) Pa derm sy'n cael ei ddefnyddio i ddisgrifio rhywbeth sydd yn label negyddol iawn ar gyfer rhywun? [1]  
 ..... Stigma .....
- (b) Pa derm sy'n cael ei ddefnyddio i ddisgrifio gwahaniaethau cymdeithasol rhwng gwrywod a benywod? [1]  
 ..... rhywedd .....
- (c) Pa derm sy'n cael ei ddefnyddio i ddisgrifio gwybodaeth sy'n cael ei chasglu trwy ymchwil? [1]  
 ..... data .....
- (ch) Pa derm sy'n cael ei ddefnyddio i ddisgrifio astudiaeth o grŵp mawr iawn o bobl? [1]  
 ..... arolwg .....
- (d) Pa derm sy'n cael ei ddefnyddio i ddisgrifio gwybodaeth sy'n debyg i'r gwir (*true to life*)? [1]  
 ..... dilys .....
- (dd) Pa derm sy'n cael ei ddefnyddio i ddisgrifio'r theori, os ydyn ni'n gweld rhywun mewn ffordd arbennig, ein bod ni'n dehongli popeth maen nhw'n ei wneud yn y ffordd honno? [1]  
 ..... labelu .....

## ADRAN A

Atebwch **bob** cwestiwn yn y lleoedd gwag priodol ar y papur.

1. Defnyddiwch y termau yn y blwch isod i ateb y cwestiynau.



labelu	stigma	arolwg	rhywedd ( <i>gender</i> )	dilys	data
--------	--------	--------	---------------------------	-------	------

- (a) Pa derm sy'n cael ei ddefnyddio i ddisgrifio rhywbeth sydd yn label negyddol iawn ar gyfer rhywun? [1]  
 ..... Stigma .....
- (b) Pa derm sy'n cael ei ddefnyddio i ddisgrifio gwahaniaethau cymdeithasol rhwng gwrywod a benywod? [1]  
 ..... Rhywedd .....
- (c) Pa derm sy'n cael ei ddefnyddio i ddisgrifio gwybodaeth sy'n cael ei chasglu trwy ymchwil? [1]  
 ..... data .....
- (ch) Pa derm sy'n cael ei ddefnyddio i ddisgrifio astudiaeth o grŵp mawr iawn o bobl? [1]  
 ..... arolwg .....
- (d) Pa derm sy'n cael ei ddefnyddio i ddisgrifio gwybodaeth sy'n debyg i'r gwir (*true to life*)? [1]  
 ..... dilys .....
- (dd) Pa derm sy'n cael ei ddefnyddio i ddisgrifio'r theori, os ydyn ni'n gweld rhywun mewn ffordd arbennig, ein bod ni'n dehongli popeth maen nhw'n ei wneud yn y ffordd honno? [1]  
 ..... labelu .....



6

2. Edrychwch ar yr eitem isod ac atebwch y cwestiynau sy'n dilyn.



Roedd Tanni Grey-Thompson yn athletwraig cadair olwyn lwyddiannus iawn ac erbyn hyn mae hi'n gyflwynydd teledu. Mae hi'n gweithio i gefnogi chwaraeon i fenywod a nifer o elusennau (*charities*). Mae hi'n aelod o Dŷ'r Arglwyddi (*House of Lords*), a phan oedd hi'n cymryd y llw (*oath*), siaradodd hi yn Gymraeg a Saesneg. Mae hi'n cael ei hystyried yn **fodel rôl** cadarnhaol yn ein cymdeithas.

- (a) Yn ôl yr eitem, nodwch **un** peth mae Tanni Grey-Thompson wedi'i gyflawni yn ystod ei gyrfa. [1]

- (b) Diffiniwch ystyr y term **model rôl**. [1]

- (c) Nodwch **un** grŵp o bobl ac eglurwch pam byddai Tanni Grey-Thompson yn gallu bod yn fodel rôl cadarnhaol iddyn nhw. [2]

(ch) Mae llawer o blant yn dynwared (*imitate*) eu modelau rôl. Gan roi enghraifft, eglurwch sut mae dynwared yn rhan o gymdeithasoli yn ôl rhywedd (*gender socialisation*). [2]

.....

.....

.....

.....

.....

4511  
510005

2. Edrychwch ar yr eitem isod ac atebwch y cwestiynau sy'n dilyn.



Roedd Tanni Grey-Thompson yn athletwraig cadair olwyn lwyddiannus iawn ac erbyn hyn mae hi'n gyflwynydd teledu. Mae hi'n gweithio i gefnogi chwaraeon i fenywod a nifer o elusennau (*charities*). Mae hi'n aelod o Dŷ'r Arglwyddi (*House of Lords*), a phan oedd hi'n cymryd y llw (*oath*), siaradodd hi yn Gymraeg a Saesneg. Mae hi'n cael ei hystyried yn **fodel rôl** cadarnhaol yn ein cymdeithas.

- (a) Yn ôl yr eitem, nodwch **un** peth mae Tanni Grey-Thompson wedi'i gyflawni yn ystod ei gyrfa. [1]

Athletwraig Cadair olwyn lwyddiannus

- (b) Diffiniwch ystyr y term **model rôl**. [1]

Model rôl yw rhywun mae pobl yn edrych  
lan ar at ac mae pobl yn edmygu.

- (c) Nodwch **un** grŵp o bobl ac eglurwch pam byddai Tanni Grey-Thompson yn gallu bod yn fodel rôl cadarnhaol iddyn nhw. [2]

Pobl disabl gan fod hi wedi cystadlu  
yn y Gemau Olympaidd er bod hi'n disabl.  
Byddai hi'n gallu ysbrydoli nhw gan  
fod hi wedi bod yn yr un sefyllfa a  
nhw.

(ch) Mae llawer o blant yn dynwared (*imitate*) eu modelau rôl. Gan roi enghraifft, eglurwch sut mae dynwared yn rhan o gymdeithasoli yn ôl rhywedd (*gender socialisation*). [2]

Mae bob gan fechgyn a merched modelau roi gwanandi. Mae bechgyn yn edrych ian i chwaraewr pêl-droed ac yn dynwared tra bod merched yn edrych ian i pobl enwog er mwyn trio edrych yn well.



2. Edrychwch ar yr eitem isod ac atebwch y cwestiynau sy'n dilyn.



Roedd Tanni Grey-Thompson yn athletwraig cadair olwyn lwyddiannus iawn ac erbyn hyn mae hi'n gyflwynydd teledu. Mae hi'n gweithio i gefnogi chwaraeon i fenywod a nifer o elusennau (*charities*). Mae hi'n aelod o Dŷ'r Arglwyddi (*House of Lords*), a phan oedd hi'n cymryd y llw (*oath*), siaradodd hi yn Gymraeg a Saesneg. Mae hi'n cael ei hystyried yn **fodel rôl** cadarnhaol yn ein cymdeithas.

- (a) Yn ôl yr eitem, nodwch **un** peth mae Tanni Grey-Thompson wedi'i gyflawni yn ystod ei gyrfa. [1]

Athletwraig Cadair olwyn lwyddiannus

- (b) Diffiniwch ystyr y term **model rôl**. [1]

Model rôl yw rhywun mae pobl yn edrych  
lan ar at ac mae pobl yn edmygu.

- (c) Nodwch **un** grŵp o bobl ac eglurwch pam byddai Tanni Grey-Thompson yn gallu bod yn fodel rôl cadarnhaol iddyn nhw. [2]

Pobl disabl gan fod hi wedi cystadlu  
yn y Gemau Olympaidd er bod hi'n disabl  
Byddai hi'n gallu ysbrydoli nhw gan  
fod hi wedi bod yn yr un sefyllfa a  
nhw



(ch) Mae llawer o blant yn dynwared (*imitate*) eu modelau rôl. Gan roi enghraifft, eglurwch sut mae dynwared yn rhan o gymdeithasoli yn ôl rhywedd (*gender socialisation*). [2]

Mae bob gan fechgyn a merched modelau roi gwanandi. Mae bechgyn yn edrych ian i chwaraewr pêl-droed ac yn dynwared tra bod merched yn edrych ian i pobl enwog er mwyn trio edrych yn well.

5

3. Edrychwch ar yr eitem isod ac atebwch y cwestiynau sy'n dilyn.



Mae cwpl o Ganada gyda 3 o blant wedi penderfynu magu eu plentyn ifancaf heb ddweud dim wrth bobl am ei rywedd (*gender*). Enw'r baban yw Storm.

Mae llawer o bobl wedi beirniadu penderfyniad y rhieni. Roedden nhw'n dweud y bydd y plentyn wedi'i ddrysu gan na fydd wedi cael profiad o **gymdeithasoli yn ôl rywedd**.

- (a) Pa derm sy'n cael ei ddefnyddio i ddisgrifio ymddygiad disgwylidig ar gyfer diwylliant? [1]

- (b) Eglurwch ystyr y term **cymdeithasoli yn ôl rywedd**. [2]

- (c) Gan roi enghraifft, eglurwch sut mae rhieni'n gallu sianelu plant i rolau rywedd. [2]

(ch) Enwch y cyfrwng pwysicaf ar gyfer cymdeithasoli cynradd. [1]

(d) Eglurwch y gwahaniaeth rhwng cymdeithasoli cynradd a chymdeithasoli eilaidd? [3]

.....  
.....  
.....  
.....  
.....  
.....  
.....

(dd) Mae ymchwilydd yn ymchwilio i agweddau mamau tuag at weithio y tu allan i'r cartref pan mae eu babanod yn ifanc iawn. Awgrymwch ddull addas a allai gael ei ddefnyddio a rhowch **un** rheswm pam gwnaethoch chi ei ddewis. [2]

(i) **Dull**

(ii) **Rheswm**

.....  
.....  
.....

(e) Amlinellwch **un** broblem gall yr ymchwilydd ei chael wrth gynnal ymchwil i agweddau mamau tuag at weithio y tu allan i'r cartref. [2]

.....  
.....  
.....  
.....  
.....

3. Edrychwch ar yr eitem isod ac atebwch y cwestiynau sy'n dilyn.



Mae cwpl o Ganada gyda 3 o blant wedi penderfynu magu eu plentyn ifancaf heb ddweud dim wrth bobl am ei rywedd (*gender*). Enw'r baban yw Storm.

Mae llawer o bobl wedi beirniadu penderfyniad y rhieni. Roedden nhw'n dweud y bydd y plentyn wedi'i ddrysu gan na fydd wedi cael profiad o **gymdeithasoli yn ôl rhywedd**.

- (a) Pa derm sy'n cael ei ddefnyddio i ddisgrifio ymddygiad disgwylidig ar gyfer diwylliant? [1]

Norm

- (b) Eglurwch ystyr y term **cymdeithasoli yn ôl rhywedd**. [2]

Cymdeithasoli yn ôl rhywedd yw'r term ar gyfer <sup>y proses</sup> plant yn dysgu Normau a gwerthoedd yn ôl ei rhywedd.

- (c) Gan roi enghraifft, eglurwch sut mae rhieni'n gallu sianelu plant i rolau rhywedd. [2]

Gall rhieni sianelu plant trwy Canwleiddio. Golyga hyn bod plant yn cael ei gwrthio mewn i wneud gweithgareddau yn dibyn ar ei rhyw. E.e merched yn helpu coginio a bechgyn yn helpu i drwsio perthau.

(ch) Enwch y cyfrwng pwysicaf ar gyfer cymdeithasoli cynradd. [1]

Y teulu

(d) Eglurwch y gwahaniaeth rhwng cymdeithasoli cynradd a chymdeithasoli eilaidd? [3]

Cymdeithasoli Cynradd yw'r proses o ddysgu normau a gwerthoedd Symi gan y teulu e.e bwyta neu Cwrteisu. Mae Cymdeithasoli eilaidd fel arfer yn dechrau ar ôl yr oedran o 3 gan bod Cyfryngau fel addysg a chyfoedion hefyd yn dysgu normau a gwerthoedd.

(dd) Mae ymchwilydd yn ymchwilio i agweddau mamau tuag at weithio y tu allan i'r cartref pan mae eu babanod yn ifanc iawn. Awgrymwch ddull addas a allai gael ei ddefnyddio a rhowch **un** rheswm pam gwnaethoch chi ei ddewis. [2]

(i) Dull

Holladur

(ii) Rheswm

Mae'n gyflwm i ateb <sup>a</sup> ~~fe~~ gan fod gan y Mamau babanod bydd ganddyn nhw braidd dim amser i ymateb.

(e) Amlinellwch **un** broblem gall yr ymchwilydd ei chael wrth gynnal ymchwil i agweddau mamau tuag at weithio y tu allan i'r cartref. [2]

Gall llawer o'r mamau peidio bod yn gweithio gan fod ganddyn nhw babanod ifanc i edrych ar ôl. Bydd hyn yn arwain i Gyfradd ateb isel.

3. Edrychwch ar yr eitem isod ac atebwch y cwestiynau sy'n dilyn.



Mae cwpl o Ganada gyda 3 o blant wedi penderfynu magu eu plentyn ifancaf heb ddweud dim wrth bobl am ei rywedd (*gender*). Enw'r baban yw Storm.

Mae llawer o bobl wedi beirniadu penderfyniad y rhieni. Roedden nhw'n dweud y bydd y plentyn wedi'i ddrysu gan na fydd wedi cael profiad o **gymdeithasoli yn ôl rhywedd**.

- (a) Pa derm sy'n cael ei ddefnyddio i ddisgrifio ymddygiad disgwylidig ar gyfer diwylliant? [1]

NORM

- (b) Eglurwch ystyr y term **cymdeithasoli yn ôl rhywedd**. [2]

Cymdeithasoli yn ôl rhywedd yw'r term ar gyfer <sup>y proses</sup> plant yn dysgu normau a gwerthoedd yn ôl ei rhywedd.

- (c) Gan roi enghraifft, eglurwch sut mae rhieni'n gallu sianelu plant i rolau rhywedd. [2]

Gau rhieni sianelu plant trwy ganwleddio. Dolyga hyn bod plant yn cael ei gwrthio mewn i wneud gweithgareddau yn dibyn ar ei rhyw. E.e merched yn helpu coginio a bechgyn yn helpu i drwsio perthau.

(ch) Enwch y cyfrwng pwysicaf ar gyfer cymdeithasoli cynradd. [1]

Y teulu

(d) Eglurwch y gwahaniaeth rhwng cymdeithasoli cynradd a chymdeithasoli eilaidd? [3]

Cymdeithasoli Cynradd yw'r proses o ddysgu normau a gwerthoedd Symi gan y teulu e.e. bwyta neu Cwrteisu. Mae Cymdeithasoli eilaidd fel arfer yn dechrau ar ôl yr oedran o 3 gan bod Cyfryngau fel addysg a chyfoedion hefyd yn dysgu normau a gwerthoedd.

(dd) Mae ymchwilydd yn ymchwilio i agweddau mamau tuag at weithio y tu allan i'r cartref pan mae eu babanod yn ifanc iawn. Awgrymwch ddull addas a allai gael ei ddefnyddio a rhowch **un** rheswm pam gwnaethoch chi ei ddewis. [2]

(i) Dull

Holladur

(ii) Rheswm

Mae'n gyflwm i ateb ~~fe~~<sup>a</sup> gan fod gan y mamau babanod bydd ganddyn nhw braidd dim amser i ymateb.

(e) Amlinellwch **un** broblem gall yr ymchwilydd ei chael wrth gynnal ymchwil i agweddau mamau tuag at weithio y tu allan i'r cartref. [2]

Gall llawer o'r mamau peidio bod yn gweithio gan fod ganddyn nhw babanod ifanc i edrych ar ôl. Bydd hyn yn arwain i gyfradd ateb isel.

Arholwr  
yn unig



4511  
510007





4. Edrychwch ar y wybodaeth ganlynol o wefan BBC Cymru ac atebwch y cwestiynau sy'n dilyn.

Mae ymddygiad aflonyddgar (*disruptive*) yn broblem mewn ysgolion oherwydd ei fod yn gallu effeithio ar y ffordd mae plant yn dysgu. Gall fod gan ysgolion nifer o **sancsiynau** am ymddygiad aflonyddgar fel cadw plant ar ôl ysgol neu anfon llythyrau i'w cartrefi.

Yn yr achosion gwaethaf, gall plentyn gael ei wahardd o'r ysgol. Yn 2010/11, cafodd 158 o blant yng Nghymru eu gwahardd yn barhaol o ysgolion. Ymosodiadau a thrais tuag at staff a disgyblion oedd yr achos (*cause*) mwyaf cyffredin am waharddiad parhaol.

*Addasiad o wefan BBC Cymru*

- (a) Sawl plentyn gafodd ei wahardd yn barhaol o'r ysgol yng Nghymru yn 2010/11? [1]

- (b) Beth yw ystyr cymdeithasegol y term **sancsiwn**? [1]

- (c) Eglurwch ystyr y term rheolaeth gymdeithasol. [4]

(ch) Mae ymchwilydd eisiau sicrhau sampl gynrychioliadol o ddisgyblion mewn ysgol gyfun. Enwch ac eglurwch **un** dull byddai ef/hi yn gallu ei ddefnyddio i gasglu sampl gynrychioliadol. [2]

.....

.....

.....

.....

.....

4. Edrychwch ar y wybodaeth ganlynol o wefan BBC Cymru ac atebwch y cwestiynau sy'n dilyn.

Mae ymddygiad aflonyddgar (*disruptive*) yn broblem mewn ysgolion oherwydd ei fod yn gallu effeithio ar y ffordd mae plant yn dysgu. Gall fod gan ysgolion nifer o **sancsiynau** am ymddygiad aflonyddgar fel cadw plant ar ôl ysgol neu anfon llythyrau i'w cartrefi.

Yn yr achosion gwaethaf, gall plentyn gael ei wahardd o'r ysgol. Yn 2010/11, cafodd 158 o blant yng Nghymru eu gwahardd yn barhaol o ysgolion. Ymosodiadau a thrais tuag at staff a disgyblion oedd yr achos (*cause*) mwyaf cyffredin am waharddiad parhaol.

Addasiad o wefan BBC Cymru

- (a) Sawl plentyn gafodd ei wahardd yn barhaol o'r ysgol yng Nghymru yn 2010/11? [1]

158

- (b) Beth yw ystyr cymdeithasegol y term **sancsiwn**? [1]

Defnyddio cosbi gwobrwyon i anog neu peidio anog ymddygiad penodol.

- (c) Eglurwch ystyr y term rheolaeth gymdeithasol. [4]

Rheolaeth gymdeithasol yw'r ffordd mae'r gymdeithas yn sicrhau trefn. Gall hyn innai fod trwy ddulliau ffurfiol e.e mynd i'r garchar neu cael ei trethu. Neu hefyd trwy ddulliau anffurfiol e.e beirniadaeth y teulu neu hefnad mewn arian poded. Fel arfer mae dulliau ffurfiol yn cael ei defnyddio ar aifer dwyreidd eithafol e.e torri'r gyfraeth tra bod dulliau anffurfiol yn cael ei defnyddio fel dulliau llai llym.

- (ch) Mae ymchwilydd eisiau sicrhau sampl gynrychioliadol o ddisgyblion mewn ysgol gyfun. Enwch ac eglurwch **un** dull byddai ef/hi yn gallu ei ddefnyddio i gasglu sampl gynrychioliadol. [2]

Defnyddio proses samplu haenus. Golyga hyn bod y Cymdeithasegwr dim yn dewis y Sampl (felly methu dangos tuedd) ond ~~ff~~ hefyd mae'r Cymdeithasegwr yn gallu gwneud yn siwr ei fod yn cael Sampl Gynrychioliadol

4. Edrychwch ar y wybodaeth ganlynol o wefan BBC Cymru ac atebwch y cwestiynau sy'n dilyn.

Mae ymddygiad aflonyddgar (*disruptive*) yn broblem mewn ysgolion oherwydd ei fod yn gallu effeithio ar y ffordd mae plant yn dysgu. Gall fod gan ysgolion nifer o **sancsiynau** am ymddygiad aflonyddgar fel cadw plant ar ôl ysgol neu anfon llythyrau i'w cartrefi.

Yn yr achosion gwaethaf, gall plentyn gael ei wahardd o'r ysgol. Yn 2010/11, cafodd 158 o blant yng Nghymru eu gwahardd yn barhaol o ysgolion. Ymosodiadau a thrais tuag at staff a disgyblion oedd yr achos (*cause*) mwyaf cyffredin am waharddiad parhaol.

Addasiad o wefan BBC Cymru

- (a) Sawl plentyn gafodd ei wahardd yn barhaol o'r ysgol yng Nghymru yn 2010/11? [1]

158

- (b) Beth yw ystyr cymdeithasegol y term **sancsiwn**? [1]

Defnyddio cosbi gwaibrwyon i anog neu perddio anog ymddygiad penodol.

- (c) Eglurwch ystyr y term rheolaeth gymdeithasol. [4]

Rheolaeth Lyndeithasol yw'r ffordd mae'r Lyndeithas yn Sicrhau trefn. Gall hyn innai fod trwy ddulliau ffurfiol e.e Mynd i'r carchar neu cael ei trethu. Neu hefyd trwy ddulliau anffurfiol e.e beirniadaeth y teulu neu hehmad mewn arian poded. Fel arfer mae dulliau ffurfiol yn cael ei defnyddio ar gyfer gwycedd eithafol e.e torrii gyfraeth tra bod dulliau anffurfiol yn cael ei defnyddio fel dulliau llai llym.

- (ch) Mae ymchwilydd eisiau sicrhau sampl gynrychioliadol o ddisgyblion mewn ysgol gyfun. Enwch ac eglurwch **un** dull byddai ef/hi yn gallu ei ddefnyddio i gasglu sampl gynrychioliadol. [2]

Defnyddio proses samplu haenus. Golyga hyn bod y Cymdeithasegwr dim yn dewis y Sampl (felly methu dangos tuedd) ond ~~ff~~ hefyd mae'r Cymdeithasegwr yn gallu gwneud yn siwr ei fod yn cael Sampl Gynrychioliadol

Arholwr  
yn unig

4511  
510009

5. Darllenwch y wybodaeth ganlynol am ddiwylliant Ynysoedd Môr y De, yn y Môr Tawel. Atebwch y cwestiynau sy'n dilyn.



Mae gan bobl Samoa syniad gwahanol iawn i bobl yn y DU am rywedd. Yn niwylliant Samoa mae tri rhywedd, sef gwryw, benyw a **fa'afafine**. Dynion yn gorfforol yw'r bobl fa'afafine ond maen nhw wedi cael eu magu gan eu teuluoedd i fabwysiadu rolau benyw a chyflawni tasgau benyw.

Mae pobl fa'afafine yn cael eu hystyried yn aelodau pwysig o deuluoedd gan eu bod yn gofalu am eu rhieni oedrannus, yn gwarchod babanod a phlant ac yn cyflawni rolau gofalu mewn cartrefi. Maen nhw'n cael eu caru a'u parchu oherwydd eu bod yn deall emosiynau gwryw ac emosiynau benyw. Maen nhw i'w cael yn aml mewn rolau statws uchel ym myd addysg, y gyfraith a gwleidyddiaeth.

- (a) Eglurwch ystyr y term **fa'afafine**.

[1]

.....

.....

.....

- (b) Gan ddefnyddio'r eitem, eglurwch sut mae pobl yn dod yn fa'afafine.

[1]

.....

.....

.....

.....

(c) Gan ddefnyddio'r eitem, eglurwch pam mae pobl fa'afafine yn cael eu parchu (*are well respected*) yn Samoa. [1]

.....  
.....  
.....  
.....

(ch) Gan roi enghreifftiau, eglurwch yn llawn ystyr y term diwylliant. [3]

.....  
.....  
.....  
.....  
.....

(d) Gan gyfeirio at yr eitem, eglurwch ystyr y term perthnasedd (*relativity*) diwylliannol. [4]

.....  
.....  
.....  
.....  
.....  
.....  
.....  
.....  
.....  
.....  
.....



(dd) Gan ddefnyddio iaith gymdeithasegol, eglurwch y ddadl natur/magwraeth.

[4]

Arholwr  
yn unig

.....

.....

.....

.....

.....

.....

.....

.....

.....

.....

.....

5. Darllenwch y wybodaeth ganlynol am ddiwylliant Ynysoedd Môr y De, yn y Môr Tawel. Atebwch y cwestiynau sy'n dilyn.



Mae gan bobl Samoa syniad gwahanol iawn i bobl yn y DU am rywedd. Yn niwylliant Samoa mae tri rhywedd, sef gwryw, benyw a **fa'afafine**. Dynion yn gorfforol yw'r bobl fa'afafine ond maen nhw wedi cael eu magu gan eu teuluoedd i fabwysiadu rolau benyw a chyflawni tasgau benyw.

Mae pobl fa'afafine yn cael eu hystyried yn aelodau pwysig o deuluoedd gan eu bod yn gofalu am eu rhieni oedrannus, yn gwarchod babanod a phlant ac yn cyflawni rolau gofalu mewn cartrefi. Maen nhw'n cael eu caru a'u parchu oherwydd eu bod yn deall emosiynau gwryw ac emosiynau benyw. Maen nhw i'w cael yn aml mewn rolau statws uchel ym myd addysg, y gyfraith a gwleidyddiaeth.

- (a) Eglurwch ystyr y term **fa'afafine**.

[1]

Pobl sy'n dyn yn gorfforol ond yn wedi  
cael ei magu i gyflawni rolau benyw.

- (b) Gan ddefnyddio'r eitem, eglurwch sut mae pobl yn dod yn fa'afafine.

[1]

Mae nhw'n cael ei ~~magu~~ cymdeithasol/magu  
gan ei teuluoedd, fabwysiadu rolau menywod.

- (c) Gan ddefnyddio'r eitem, eglurwch pam mae pobl fa'afafine yn cael eu parchu (*are well respected*) yn Samoa. [1]

Mae nhw'n ddaill emosiynau menywod  
a dynion.

- (ch) Gan roi enghreifftiau, eglurwch yn llawn ystyr y term diwylliant. [3]

Diwylliant yw'r term ar gyfer grwpiau  
gwahanol o fewn y Cymdeithas yn rhannu  
normau a gwerthoedd tebyg. Enghraifft yw  
diwylliant pobl AU o ffeindio Cariad tra bod pobl  
yn India yn cael priodarau wedi trefnu.

- (d) Gan gyfeirio at yr eitem, eglurwch ystyr y term perthnasedd (*relativity*) diwylliannol. [4]

Gwahaniaethau <sup>tebyg</sup> mewn diwyllianau gwahanol.  
Er enghraifft yn yr eitem mae'r pobl yn  
tebyg gan ~~bod~~ fod pobl gwahanol gyda  
Statws gwahanol mewn rhannau gwahanol  
o'r gymdeithas e.e addysg, y gyfraith  
a gwleidyddiaeth. Ond mae'r diwyllianau  
hefyd yn gwahanol gan bod ganddyn nhw  
tri rhywedd.

(dd) Gan ddefnyddio iaith gymdeithasegol, eglurwch y ddatl natur/magwraeth.

[4]

Y datl natur i magwraeth yw'r datl rhwng  
Cymdeithasegwyr ynghyd a sut rydym yn  
derbyn<sup>r</sup> hunaniaeth. Mae rhai Cymdeithasegwyr  
yn credu rydym ni'n y ffordd yr ydym  
Oherwydd rtifeddiath e.e mae mam yn gallu  
canu felly mae i ferch yn hefyd Ond mae  
Cymdeithasegwyr eraill yn credu rydym ni'n  
derbyn hyn oherwydd rydym ni wedi cael  
ein magu mewn amgylchedd penodol. E.e  
Amgylchedd Cerddorol.

5. Darllenwch y wybodaeth ganlynol am ddiwylliant Ynysoedd Môr y De, yn y Môr Tawel. Atebwch y cwestiynau sy'n dilyn.



Mae gan bobl Samoa syniad gwahanol iawn i bobl yn y DU am rywedd. Yn niwylliant Samoa mae tri rhywedd, sef gwryw, benyw a **fa'afafine**. Dynion yn gorfforol yw'r bobl fa'afafine ond maen nhw wedi cael eu magu gan eu teuluoedd i fabwysiadu rolau benyw a chyflawni tasgau benyw.

Mae pobl fa'afafine yn cael eu hystyried yn aelodau pwysig o deuluoedd gan eu bod yn gofalu am eu rhieni oedrannus, yn gwarchod babanod a phlant ac yn cyflawni rolau gofalu mewn cartrefi. Maen nhw'n cael eu caru a'u parchu oherwydd eu bod yn deall emosiynau gwryw ac emosiynau benyw. Maen nhw i'w cael yn aml mewn rolau statws uchel ym myd addysg, y gyfraith a gwleidyddiaeth.

- (a) Eglurwch ystyr y term **fa'afafine**.

[1]

Pobl sy'n dyn yn gorfforol ond yn wedi  
cael ei magu i gyflawni rolau benyw.

- (b) Gan ddefnyddio'r eitem, eglurwch sut mae pobl yn dod yn fa'afafine.

[1]

Mae nhw'n cael ei magu (ymdeithasol/magu)  
gan ei teuluoedd, fabwysiadu rolau menywod.

- (c) Gan ddefnyddio'r eitem, eglurwch pam mae pobl fa'afafine yn cael eu parchu (*are well respected*) yn Samoa. [1]

Mae nhw'n ddaill emosiynau menywod  
a dynion.

- (ch) Gan roi enghreifftiau, eglurwch yn llawn ystyr y term diwylliant. [3]

Diwylliant yw'r term ar gyfer grwpiau  
gwahanol o fewn y Cymdeithas yn rhannu  
normau a gwerthoedd tebyg. Enghraifft yw  
diwylliant pobl DU o ffeindio Cariad tra bod pobl  
yn India yn cael priodarau wedi trefnu.

- (d) Gan gyfeirio at yr eitem, eglurwch ystyr y term perthnasedd (*relativity*) diwylliannol. [4]

~~Gwahaniaethau~~ <sup>tebygoirwydd</sup> mewn diwyllianau gwahanol.  
Er enghraifft yn yr eitem mae'r pobl yn  
tebyg gan ~~bod~~ fod pobl gwahanol gyda  
Statws gwahanol mewn rhannau gwahanol  
o'r gymdeithas e.e. addysg, y gyfraith  
a gwleidyddiaeth. Ond mae'r diwyllianau  
hefyd yn gwahanol gan bod ganddyn nhw  
tri rhywedd.

(dd) Gan ddefnyddio iaith gymdeithasegol, eglurwch y ddatl natur/magwraeth.

[4]

Y datl natur / magwraeth yw'r datl rhwng  
 Cymdeithasegwyr ynghyd a sut rydym yn  
 derbyn<sup>2<sup>nd</sup></sup> hunaniaeth. Mae rhai Cymdeithasegwyr  
 yn credu rydym ni'n y ffordd yr ydym  
 oherwydd rtifeddiath e.e Mae mam yn gallu  
 canu felly mae i ferch yn hefyd. Ond mae  
 Cymdeithasegwyr eraill yn credu rydym ni'n  
 derbyn hyn oherwydd rydym ni wedi cael  
 ein magu mewn amgylchedd penodol. E.e  
 amgylchedd Cerddorol.

Arholw  
yn unig

3

11

6. Yn ôl arolwg diweddar o rieni gan Ofcom, trais oedd pryder mwyaf y rhieni hynny oedd yn gofidio am effeithiau niweidiol teledu. Mae rhieni eraill, serch hynny, wedi dweud eu bod yn pryderu am ddefnyddio modelau tenau iawn (maint sero) mewn rhaglenni teledu ac ar gyfryngau eraill.

Beth oedd yn niweidiol?	%
Trais	9
Ymddygiad gwrthgymdeithasol	4
Camddefnyddio alcohol a sylweddau eraill	3
Dangos pobl yn eu niweidio eu hunain	2
Dangos pobl yn cyflawni hunanladdiad	1
Arall	6

- (a) Pwy wnaeth yr ymchwil gwreiddiol? [1]

.....

- (b) Beth ym marn y rhieni oedd yn fwyaf niweidiol i'w plant? [1]

.....

- (c) Eglurwch **un** rheswm pam efallai mae rhai rhieni'n pryderu am gynnwys niweidiol y rhaglenni teledu. [1]

.....

.....

.....

.....



(ch) Eglurwch yn llawn pam mae llawer o bobl yn credu bod y cyfryngau'n gallu dylanwadu ar y delweddau o'r corff (*body images*) sydd gan rai pobl ifanc. [5]

.....

.....

.....

.....

.....

.....

.....

.....

(d) Mae ymchwilwyr yn ymchwilio i agweddau ardegwyr (*teenagers*) tuag at y ddelwedd o'u corff. Awgrymwch ddull addas y gallen nhw ei ddefnyddio a rhowch **un** rheswm pam rydych chi wedi ei ddewis. [3]

(i) **Dull**

.....

.....

.....

(ii) **Rheswm**

.....

.....

.....

(dd) Amlinellwch **un** broblem foesegol y gall ymchwilwyr ei chael wrth gynnal ymchwil i agweddau ardegwyr tuag at y ddelwedd o'u corff. [2]

.....

.....

.....

.....

6. Yn ôl arolwg diweddar o rieni gan Ofcom, trais oedd pryder mwyaf y rhieni hynny oedd yn gofidio am effeithiau niweidiol teledu. Mae rhieni eraill, serch hynny, wedi dweud eu bod yn pryderu am ddefnyddio modelau tenau iawn (maint sero) mewn rhaglenni teledu ac ar gyfryngau eraill.

Beth oedd yn niweidiol?	%
Trais	9
Ymddygiad gwrthgymdeithasol	4
Camddefnyddio alcohol a sylweddau eraill	3
Dangos pobl yn eu niweidio eu hunain	2
Dangos pobl yn cyflawni hunanladdiad	1
Arall	6

- (a) Pwy wnaeth yr ymchwil gwreiddiol? [1]

Ofcom

- (b) Beth ym marn y rhieni oedd yn fwyaf niweidiol i'w plant? [1]

Trais

- (c) Eglurwch **un** rheswm pam efallai mae rhai rhieni'n pryderu am gynnwys niweidiol y rhaglenni teledu. [1]

Oherwydd mae ~~rhai~~ rhaglenni teledu yn gallu dylanwadu ar ymddygiad y plant.

- (ch) Eglurwch yn llawn pam mae llawer o bobl yn credu bod y cyfryngau'n gallu dylanwadu ar y delweddau o'r corff (*body images*) sydd gan rai pobl ifanc. [5]

Mae pobl yn credu mae'r Cyfryngau yn rhoi delweddau anrealistig o ffenwyd yn y papurau / cylchgronau. Mae hyn wedyn yn arwain i'r plant yn pryderu dros eu parrychiad. Mewn rhai achosion gall hyn arwain at newyn yn meddylfryd y plant. Mae nhw yn cael ei gwthio i mewn i ffansiwn a defnyddio colur yn ifanc iawn.

- (d) Mae ymchwilyr yn ymchwilio i agweddau ardegwyr (*teenagers*) tuag at y ddelwedd o'u corff. Awgrymwch dull addas y gallen nhw ei ddefnyddio a rhowch **un** rheswm pam rydych chi wedi ei ddewis. [3]

(i) **Dull**

Cyflwyniad anstrwythedig

(ii) **Rheswm**

Oherwydd rwyf hi gallu siarad am pynciau sensitif sy'n arwain i ddiysrwyd Ucher.

- (dd) Amlinellwch **un** broblem foesegol y gall ymchwilyr ei chael wrth gynnal ymchwil i agweddau ardegwyr tuag at y ddelwedd o'u corff. [2]

Gall y Cymdeithaegwr ymharu ar breifatrwydd rhai o'i merched gan rhannu gwybodaeth nad ydynt am rannu.

6. Yn ôl arolwg diweddar o rieni gan Ofcom, trais oedd pryder mwyaf y rhieni hynny oedd yn gofidio am effeithiau niweidiol teledu. Mae rhieni eraill, serch hynny, wedi dweud eu bod yn pryderu am ddefnyddio modelau tenau iawn (maint sero) mewn rhaglenni teledu ac ar gyfryngau eraill.

Beth oedd yn niweidiol?	%
Trais	9
Ymddygiad gwrthgymdeithasol	4
Camddefnyddio alcohol a sylweddau eraill	3
Dangos pobl yn eu niweidio eu hunain	2
Dangos pobl yn cyflawni hunanladdiad	1
Arall	6

- (a) Pwy wnaeth yr ymchwil gwreiddiol? [1]

Ofcom

- (b) Beth ym marn y rhieni oedd yn fwyaf niweidiol i'w plant? [1]

Trais

- (c) Eglurwch **un** rheswm pam efallai mae rhai rhieni'n pryderu am gynnwys niweidiol y rhaglenni teledu. [1]

Oherwydd mae rhai rhaglenni teledu yn gallu dylanwadu ar ymddygiad y plant.

- (ch) Eglurwch yn llawn pam mae llawer o bobl yn credu bod y cyfryngau'n gallu dylanwadu ar y delweddau o'r corff (*body images*) sydd gan rai pobl ifanc. [5]


Mae pobl yn credu mae'r Cyfryngau yn rhoi delweddau anrealistig o ffenwyd yn y papurau / cylchgronau. Mae hyn wedyn yn arwain i'r plant yn pryderu dros eu parrychiad. Mewn rhai achosion gall hyn arwain at newyn yn meddylfryd y plant. Mae nhw yn cael ei gwthio i mewn i ffansiwn a defnyddio colur yn ifanc iawn.

- (d) Mae ymchwilwyr yn ymchwilio i agweddau ardegwyr (*teenagers*) tuag at y ddelwedd o'u corff. Awgrymchwch dull addas y gallen nhw ei ddefnyddio a rhowch un rheswm pam rydych chi wedi ei ddewis. [3]


(i) Dull

Cyflwyniad anstrwythedig

(ii) Rheswm

Oherwydd rwyf ti gallu siarad am  pynciau sensitif sy'n arwain i ddiysrwyd Ucher.

- (dd) Amlinellwch un broblem foesegol y gall ymchwilwyr ei chael wrth gynnal ymchwil i agweddau ardegwyr tuag at y ddelwedd o'u corff. [2]

Gall y Cymdeithaegwr ymharu ar  breifatrwyd rhai o'i merched gan  
rhannu gwybodaeth nad ydynt am rannu.

